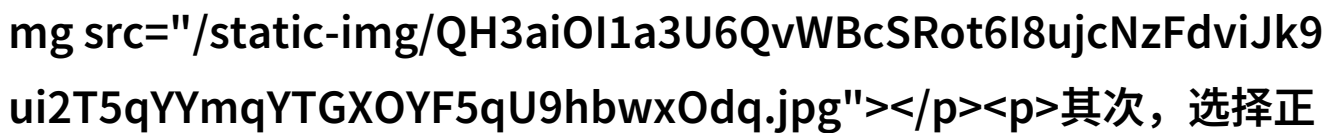
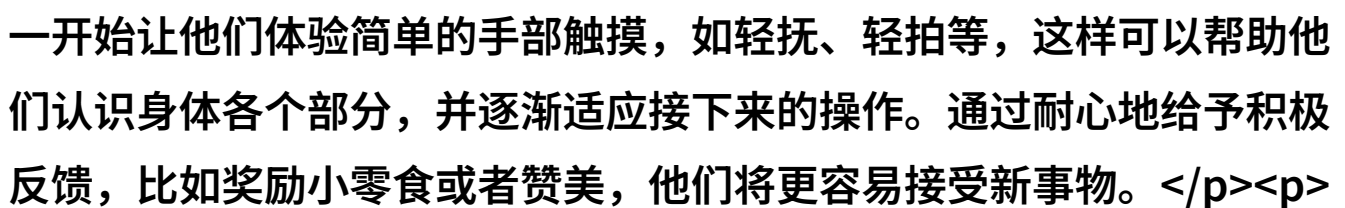


如何引导狗狗进行自我服务的视频总结

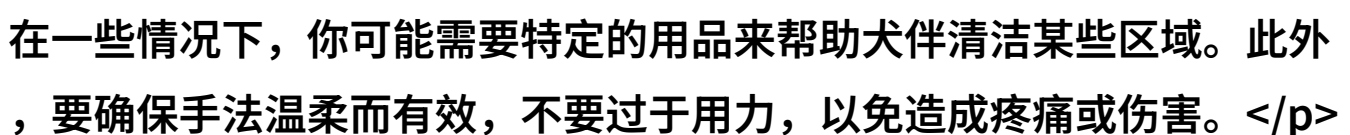
首先，了解基本需求。引导狗狗进行自我服务是一个涉及到细心观察和耐心指导的过程。要确保你的方法适合你家的宠物，可以通过观看相关的“如何引导狗狗干自己视频”来获取灵感。

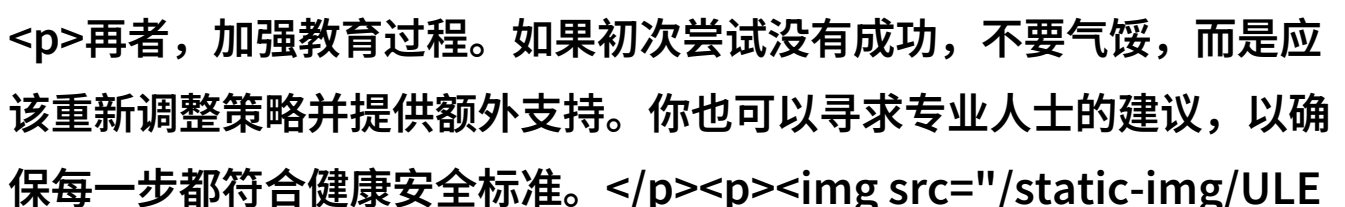
其次，选择正确的时间和地点。在日常喂食或玩耍时，你可以逐步展示并教授这些行为，以便它们成为日常习惯。避免在高压或者分散注意力的环境中进行，因为这可能会导致困惑或恐慌。

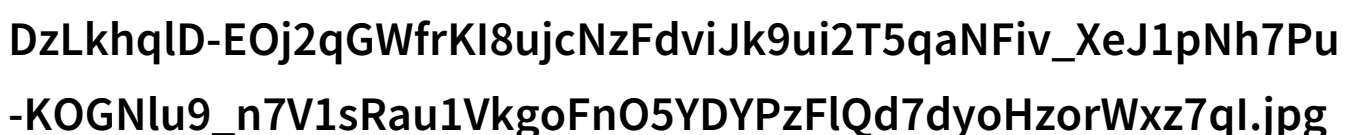
然后，建立信任与互动。一开始让他们体验简单的手部触摸，如轻抚、轻拍等，这样可以帮助他们认识身体各个部分，并逐渐适应接下来的操作。通过耐心地给予积极反馈，比如奖励小零食或者赞美，他们将更容易接受新事物。

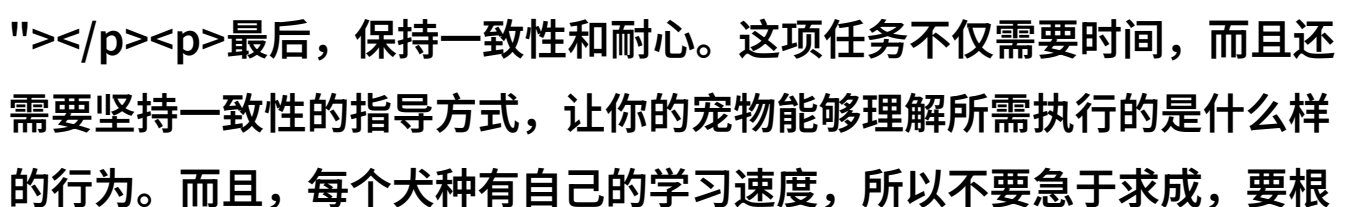
接着，使用正确工具和方法。在一些情况下，你可能需要特定的用品来帮助犬伴清洁某些区域。此外，要确保手法温柔而有效，不要过于用力，以免造成疼痛或伤害。

再者，加强教育过程。如果初次尝试没有成功，不要气馁，而是应该重新调整策略并提供额外支持。你也可以寻求专业人士的建议，以确保每一步都符合健康安全标准。

最后，保持一致性和耐心。这项任务不仅需要时间，而且还需要坚持一致性的指导方式，让你的宠物能够理解所需执行的是什么样的行为。而且，每个犬种有自己的学习速度，所以不要急于求成，要根据宠物个人的反应来调整教学节奏。







[blank">下载本文pdf文件</p>](#)