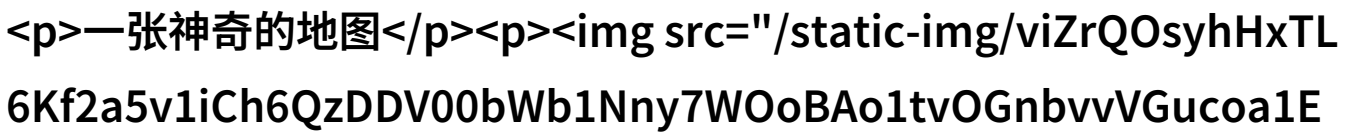
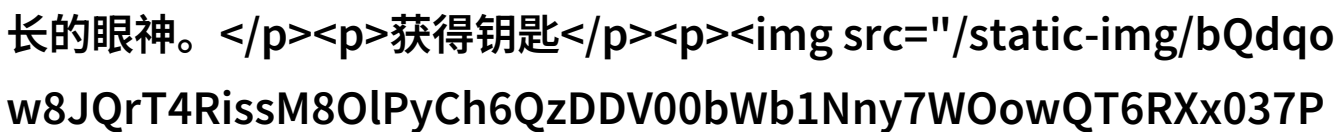


# 学堂里的奇遇在老师的棒棒上写作业的秘

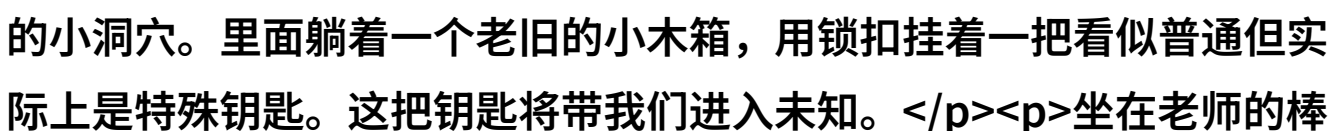
一张神奇的地图

记得那是一个阳光明媚的周末，正当我们准备放松的时候，突然，一封神秘信件出现在我们的桌子上。信封里藏着一张古怪的地图，上面标有“教师办公室”的位置，我们彼此交换了一个意味深长的眼神。

获得钥匙

经过一番艰难探索，我们终于找到了隐藏在书架后的小洞穴。里面躺着一个老旧的小木箱，用锁扣挂着一把看似普通但实际上是特殊钥匙。这把钥匙将带我们进入未知。

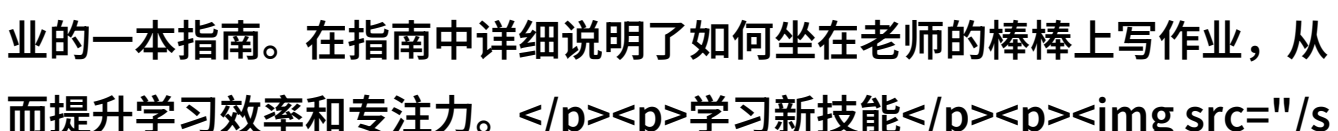
坐在老师的棒棒上写作业

打开木箱，只见里面装满了各种各样的奇异物品。最让人震惊的是，那是一根巨大的红色木棍，上面镶嵌着闪闪发光的小石头。在这根棍子旁边，摆放了一本厚重的手册，是关于如何使用这个特殊工具来完成作业的一本指南。在指南中详细说明了如何坐在老师的棒棒上写作业，从而提升学习效率和专注力。

学习新技能

按照手册上的步骤，我们开始学习如何坐下并利用这个不寻常的地方进行学习。首先要找到合适的姿势，然后调整好身体，使自己能够充分利用角度对脑部血液循环产生帮助。此外，还有技巧教导我们如何通过呼吸和冥想来提高集中力，让每一次笔触都伴随着深思熟虑。

试验与实践

按照手册上的步骤，我们开始学习如何坐下并利用这个不寻常的地方进行学习。首先要找到合适的姿势，然后调整好身体，使自己能够充分利用角度对脑部血液循环产生帮助。此外，还有技巧教导我们如何通过呼吸和冥想来提高集中力，让每一次笔触都伴随着深思熟虑。

按照手册上的步骤，我们开始学习如何坐下并利用这个不寻常的地方进行学习。首先要找到合适的姿势，然后调整好身体，使自己能够充分利用角度对脑部血液循环产生帮助。此外，还有技巧教导我们如何通过呼吸和冥想来提高集中力，让每一次笔触都伴随着深思熟虑。

按照手册上的步骤，我们开始学习如何坐下并利用这个不寻常的地方进行学习。首先要找到合适的姿势，然后调整好身体，使自己能够充分利用角度对脑部血液循环产生帮助。此外，还有技巧教导我们如何通过呼吸和冥想来提高集中力，让每一次笔触都伴随着深思熟虑。

按照手册上的步骤，我们开始学习如何坐下并利用这个不寻常的地方进行学习。首先要找到合适的姿势，然后调整好身体，使自己能够充分利用角度对脑部血液循环产生帮助。此外，还有技巧教导我们如何通过呼吸和冥想来提高集中力，让每一次笔触都伴随着深思熟虑。

按照手册上的步骤，我们开始学习如何坐下并利用这个不寻常的地方进行学习。首先要找到合适的姿势，然后调整好身体，使自己能够充分利用角度对脑部血液循环产生帮助。此外，还有技巧教导我们如何通过呼吸和冥想来提高集中力，让每一次笔触都伴随着深思熟虑。

OowQT6RXx037Pcu3sClVZEyIKHpDMMNXTRtZvU2fLtY6u9\_JXhI  
WdF6cOS2wxPPYmE.jpg"></p><p>经过几个小时的练习，我们决定  
亲自尝试一下坐在老师的棒棒上写作业。当我轻轻地坐下时，我感到了一  
种前所未有的宁静与专注。我开始做数学题，每道题都好像是在用一种  
新的视角去审视问题，而答案似乎也变得更加清晰起来。我意识到，  
这个方法确实有效，它让我感觉就像是拥有了超能力一样。</p><p>成  
果展示</p><p>几天后，当学校举办科研成果展览时，我毫不犹豫地选  
择展示我的发现。我设置了一间模拟环境，让同学们可以体验坐在老师  
的大腿上写作业，并观察他们是否能更快、更准确地解决问题。结果显  
示出显著差异，不仅成绩提高，而且注意力保持得更久远，最终该项目  
获得了第一名奖项，这一切都是因为那个简单却又神秘莫测的地方——  
位于教师办公室的一个特别座位。</p><p><a href = "/pdf/559490-学  
堂里的奇遇在老师的棒棒上写作业的秘密世界.pdf" rel="alternate" d  
ownload="559490-学堂里的奇遇在老师的棒棒上写作业的秘密世界.p  
df" target="\_blank">下载本文pdf文件</a></p>